Ульяновскстат

ФЕДЕРАЛЬНАЯ СЛУЖБА
ГОСУДАРСТВЕННОЙ СТАТИСТИКИ

Миграция населения Ульяновской области

январь – сентябрь 2022 года

ФЕДЕРАЛЬНАЯ СЛУЖБА
ГОСУДАРСТВЕННОЙ СТАТИСТИКИ

Оперативные итоги миграционного движения населения

Ульяновской области

январь – сентябрь 2022 года

01 Общие итоги миграции населения

02 Потоки передвижения

03 Межрегиональная миграция

04 Международная миграция

ОБЩИЕ ИТОГИ МИГРАЦИИ НАСЕЛЕНИЯ

за январь-сентябрь 2022 года, человек

16 949

Число прибывших

90,9%

К январю-сентябрю 2021 года

17 499

Число выбывших

91,1%

К январю-сентябрю 2021 года

- 550

Миграционная убыль населения

96,2%

К январю-сентябрю 2021 года

ЧИСЛО ПРИБЫВШИХ В УЛЬЯНОВСКУЮ ОБЛАСТЬ, человек

Число прибывших
за январь-сентябрь 2022 года

16 949

188,3 в расчете на 10 000 человек населения

Число прибывших
за январь-сентябрь 2021 года

18 636

205,3 в расчете на 10 000 человек населения

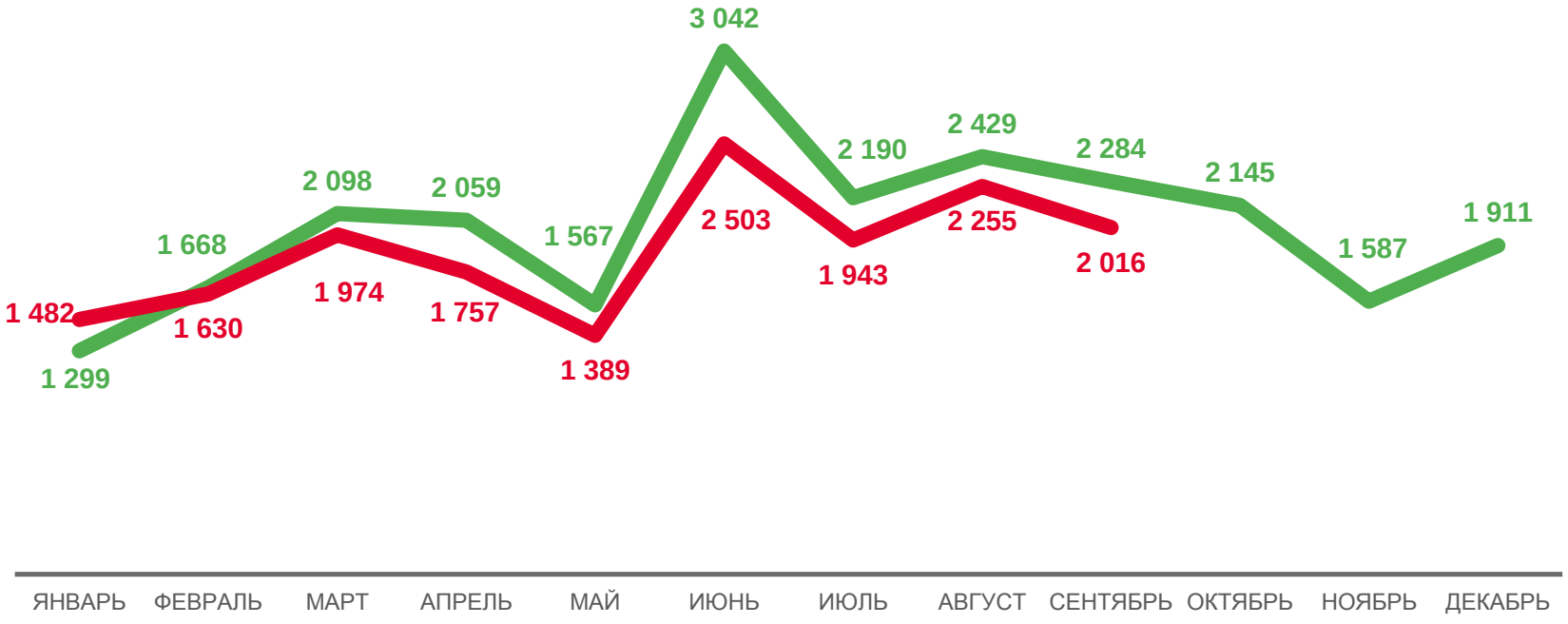

ЧИСЛО ВЫБЫВШИХ ИЗ УЛЬЯНОВСКОЙ ОБЛАСТИ, человек

Число выбывших
за январь-сентябрь 2022 года

17 499

194,4 в расчете на 10 000 человек населения

Число выбывших
за январь-сентябрь 2021 года

19 208

211,6 в расчете на 10 000 человек населения

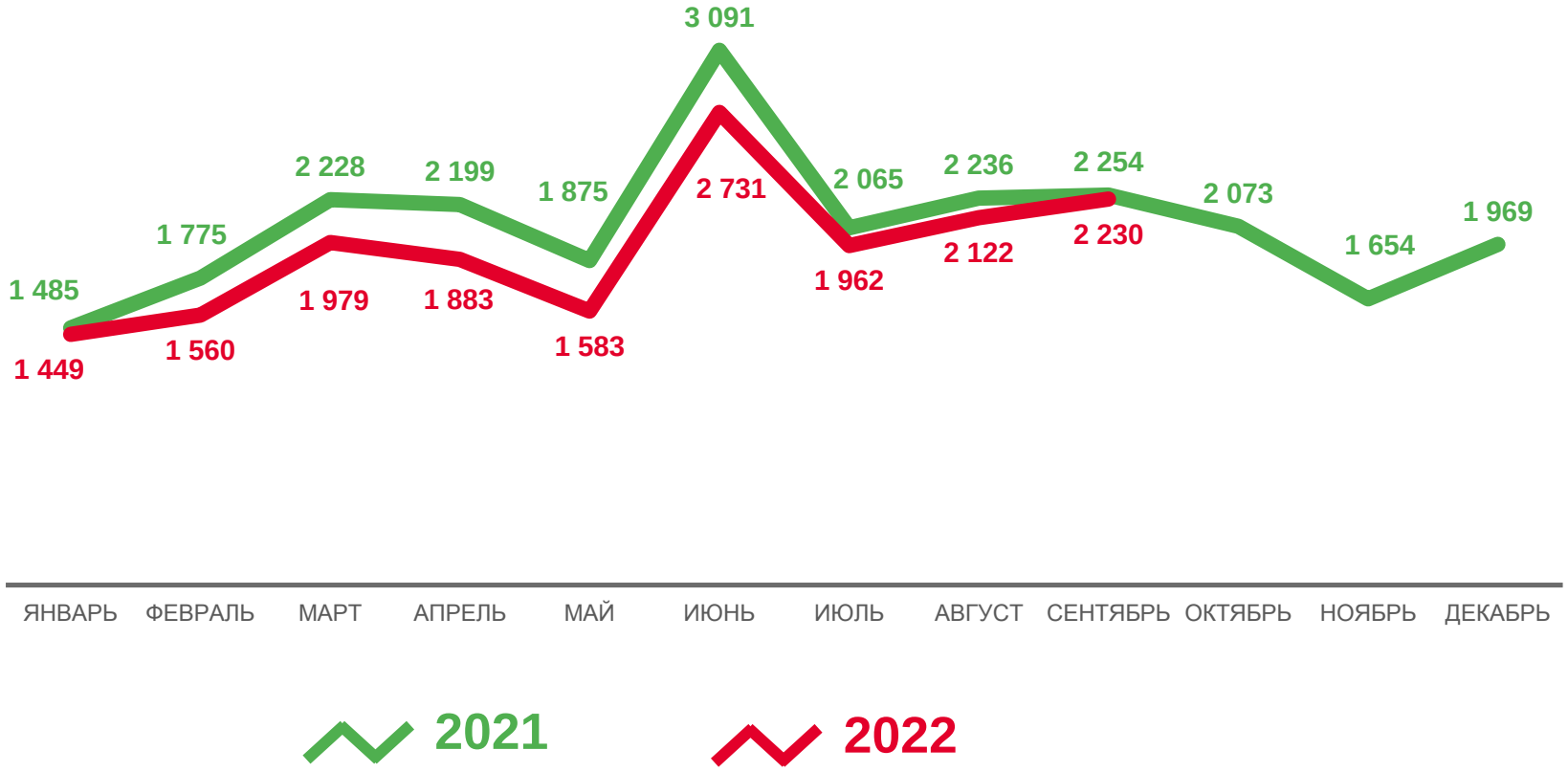

МИГРАЦИОННЫЙ ПРИРОСТ (УБЫЛЬ) НАСЕЛЕНИЯ В УЛЬЯНОВСКОЙ ОБЛАСТИ, человек

Миграционный прирост (убыль)
за январь-сентябрь 2022 года

- 550

Миграционный прирост (убыль)
за январь-сентябрь 2021 года

- 572

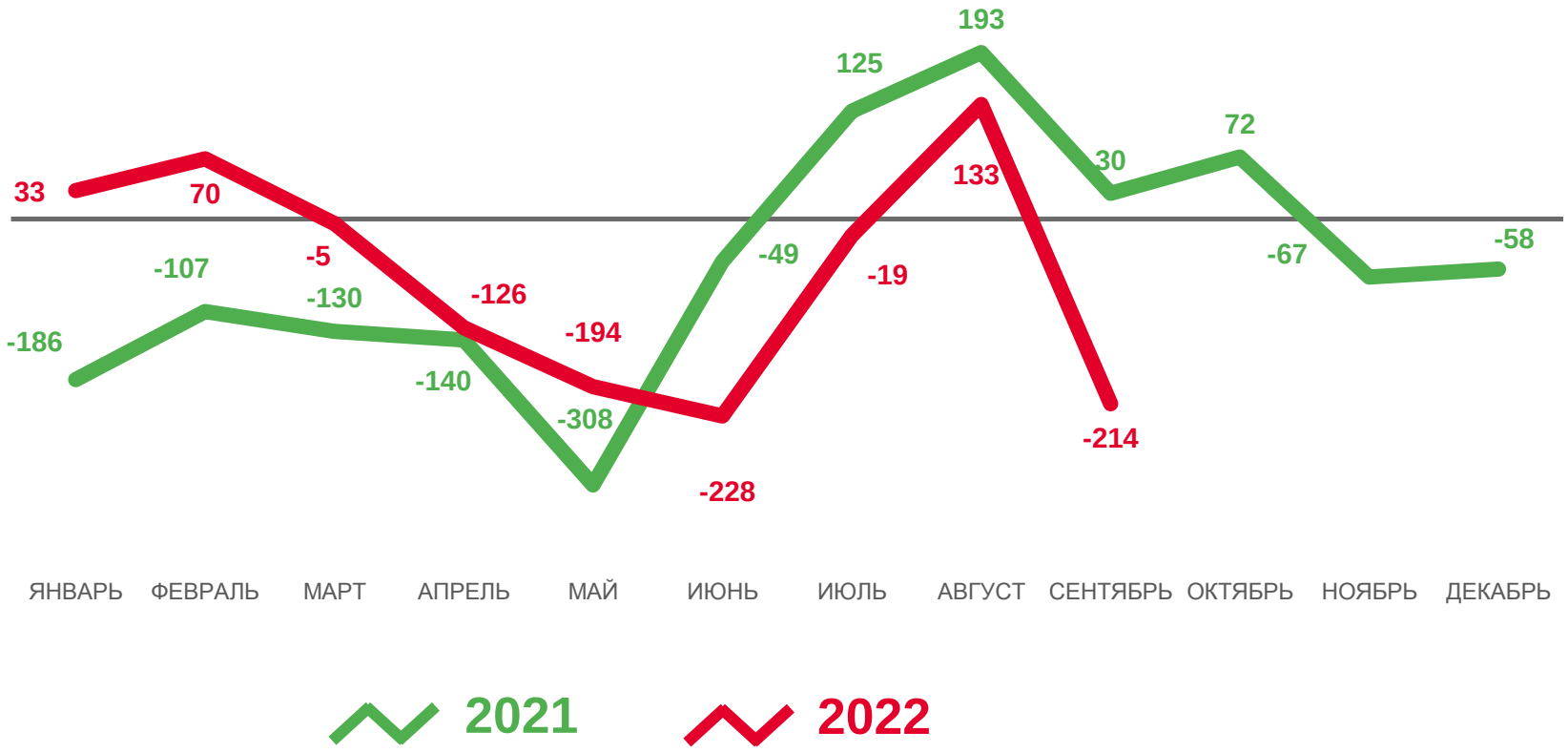

РАСПРЕДЕЛЕНИЕ ПРИБЫВШИХ И ВЫБЫВШИХ ПО ПОТОКАМ,
человек

Число прибывших
за январь-сентябрь 2022 года

Всего 16 949

Число выбывших
за январь-сентябрь 2022 года

Всего 17 499

МЕЖРЕГИОНАЛЬНАЯ МИГРАЦИЯ, человек

7 193

ЧИСЛО ПРИБЫВШИХ

8 621

ЧИСЛО ВЫБЫВШИХ

- 1 428

МИГРАЦИОННАЯ УБЫЛЬ

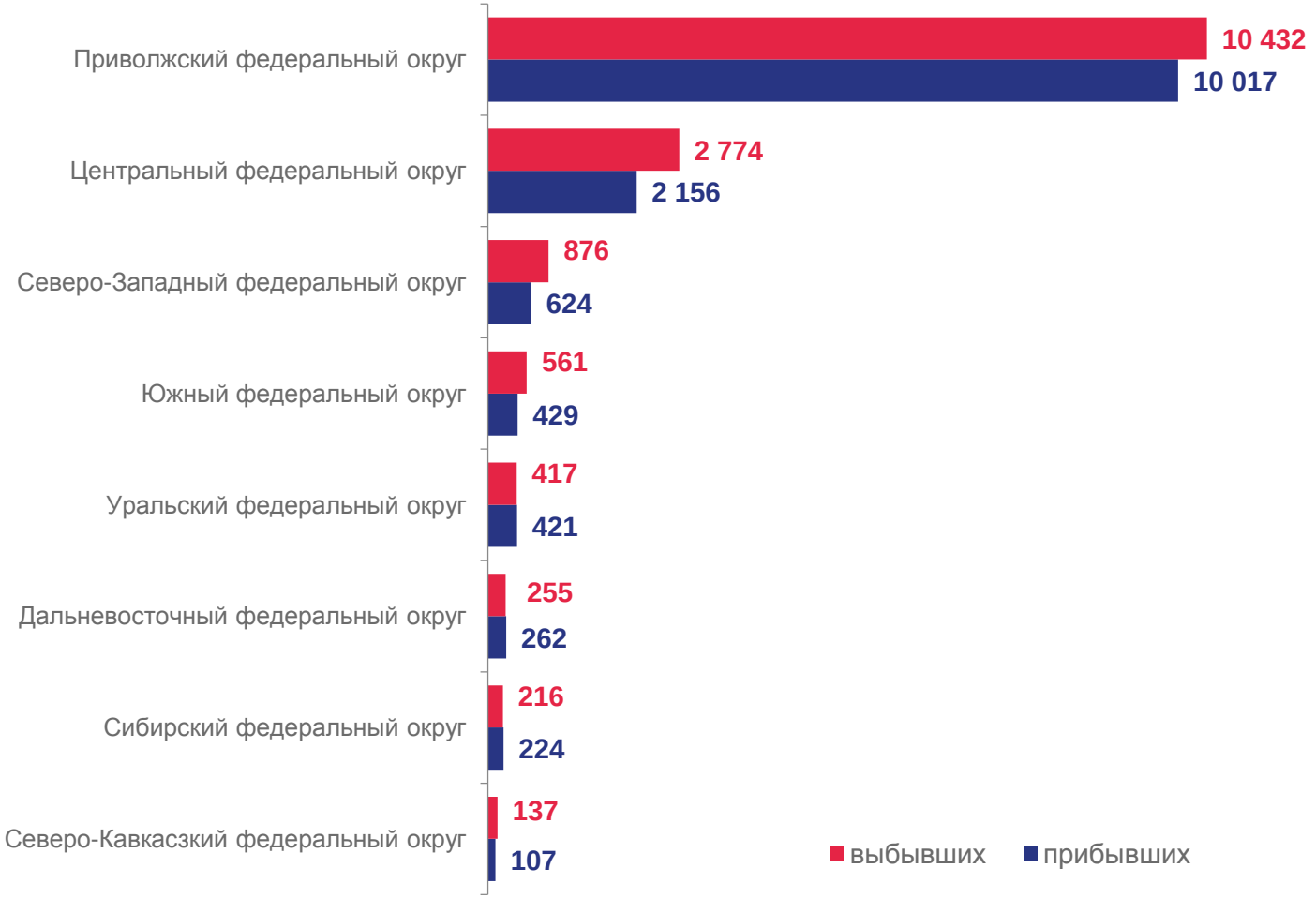

МЕЖДУНАРОДНАЯ МИГРАЦИЯ, человек

Миграция со странами СНГ

2 276

ЧИСЛО ПРИБЫВШИХ

1 450

ЧИСЛО ВЫБЫВШИХ

826

МИГРАЦИОННЫЙ ПРИРОСТ

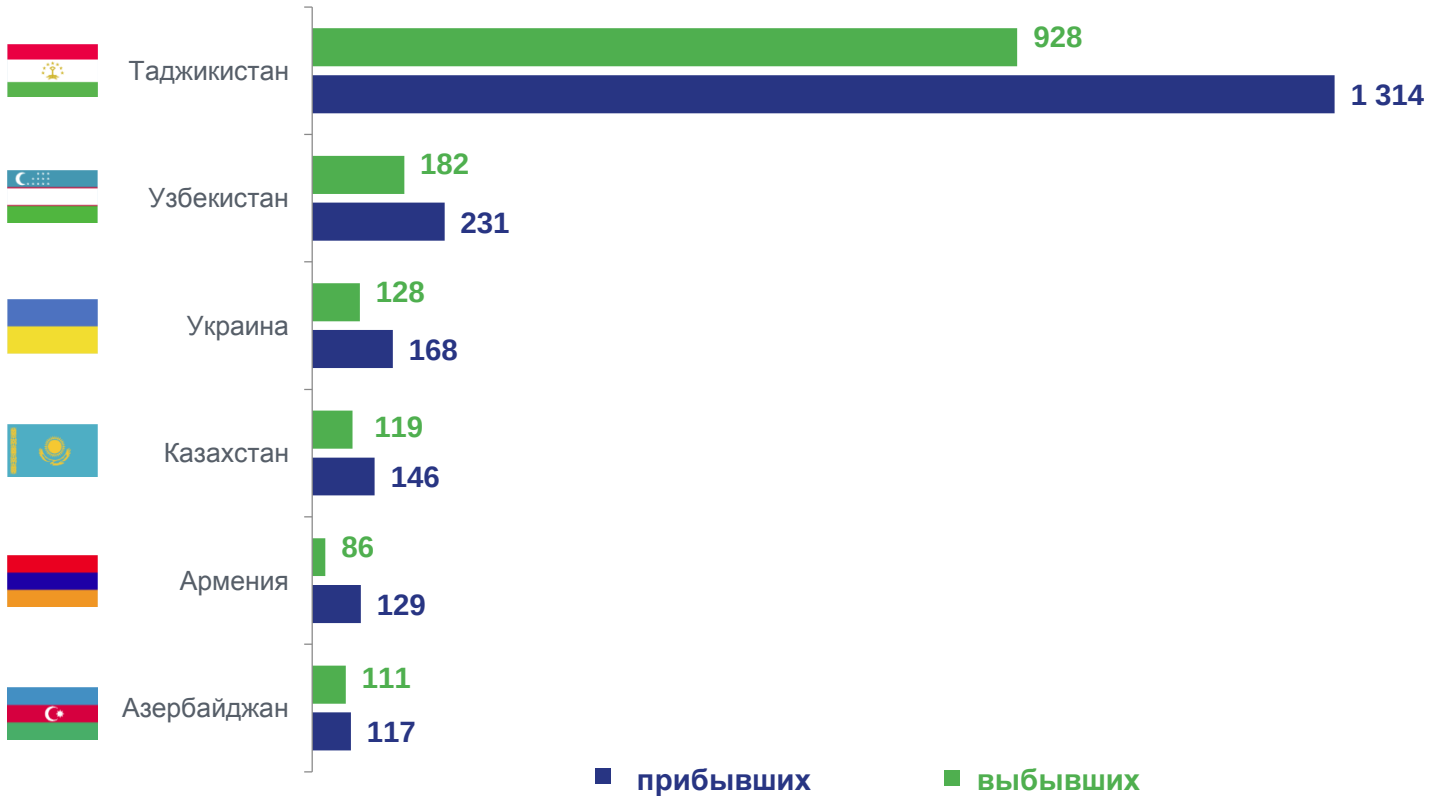

МЕЖДУНАРОДНАЯ МИГРАЦИЯ, человек

С другими зарубежными странами

433

ЧИСЛО ПРИБЫВШИХ

381

ЧИСЛО ВЫБЫВШИХ

52

МИГРАЦИОННЫЙ ПРИРОСТ

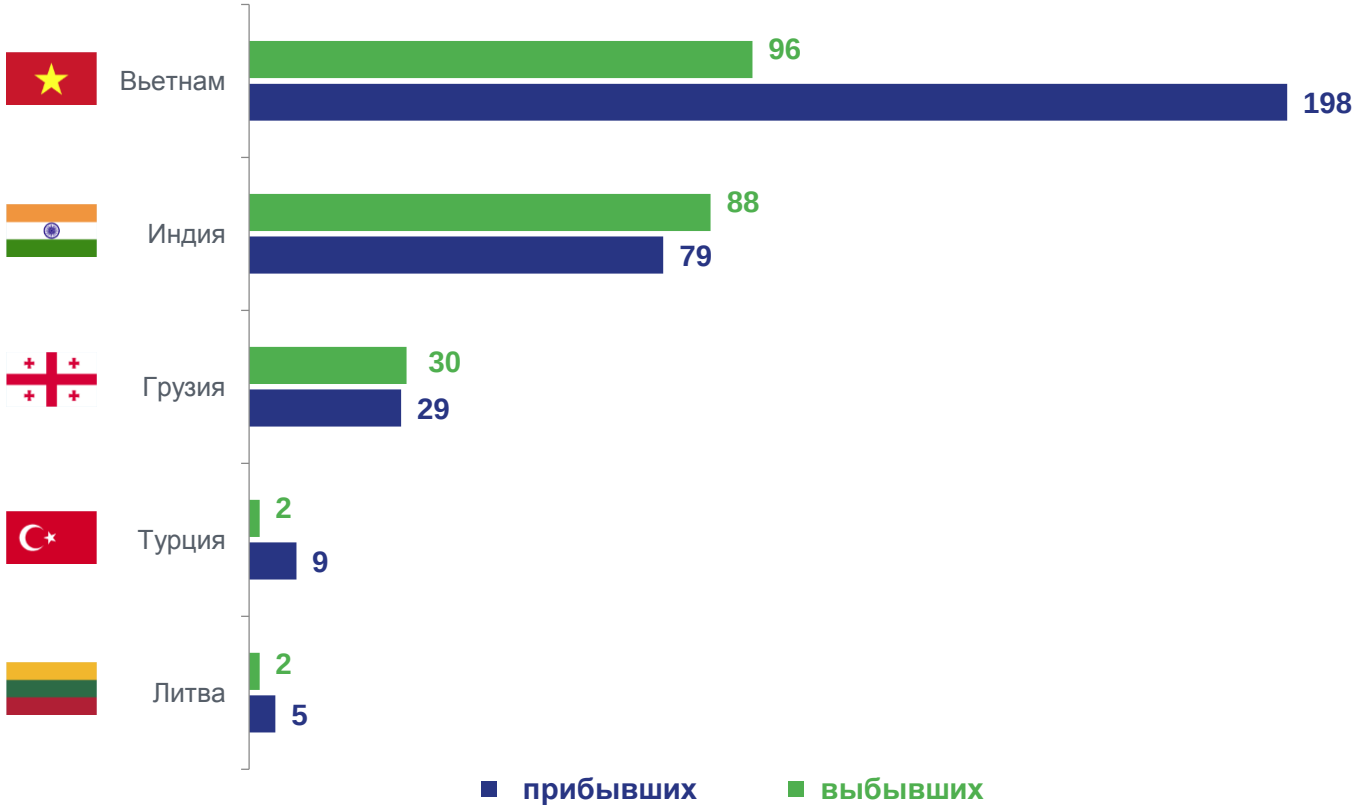

МИГРАЦИОННЫЙ ПРИРОСТ (УБЫЛЬ) НАСЕЛЕНИЯ ПО МУНИЦИПАЛЬНЫМ ОБРАЗОВАНИЯМ, человек

Миграционный прирост

МО «Город Ульяновск»	287
Ульяновский район	213
Цильнинский район	63
МО «Город Новоульяновск»	52
МО «Город Димитровград»	50
Сенгилеевский район	37
Инзенский район	20
Тереньгульский район	16

Миграционная убыль

Чердаклинский район	-205
Новомалыклинский район	-195
Новоспасский район	-139
Вешкаймский район	-115
Мелекесский район	-119
Николаевский район	-98
Павловский район	-94
Сурский район	-80
Старомайнский район	-66
Радищевский район	-56
Майнский район	-28
Барышский район	-27
Базарносызганский район	-26
Кузоватовский район	-20
Старокулаткинский район	-15
Карсунский район	-5

КОЭФФИЦИЕНТ МИГРАЦИОННОГО ПРИРОСТА (УБЫЛИ) НАСЕЛЕНИЯ
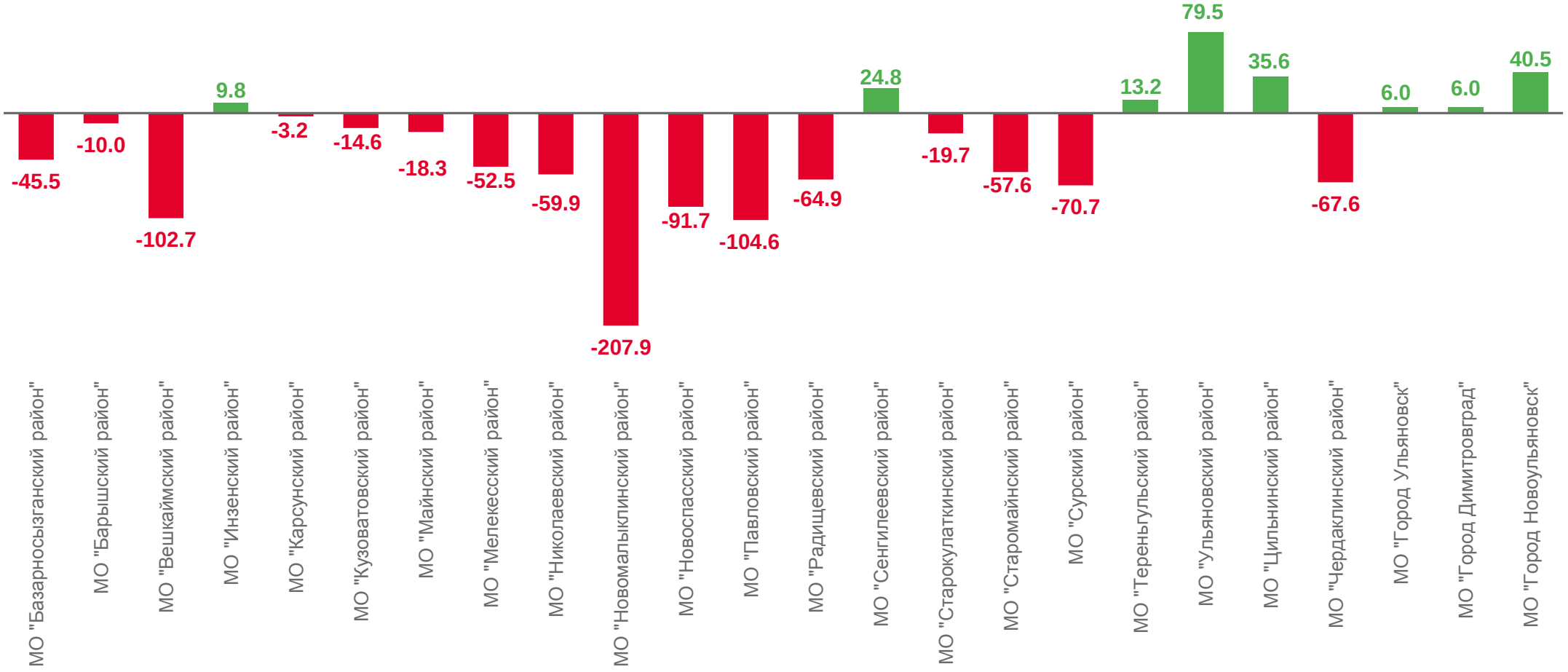
на 10 000 человек населения за январь-сентябрь 2022 года